

VRAGEN AAN  
Joep Hermans



Voorzitter Joep Hermans: "Carnola telt 25 leden die vorig jaar 240 hectare koolzaad teelden." Foto agd.media

# Carnola gaat graan vermarkten

Koolzaadcoöperatie Carnola vermarkt vanaf dit jaar ook tarwe en gerst. Voorzitter Joep Hermans vindt dat een service aan de boeren. "Ze kunnen vlot hun graan kwijt tijdens de oogst. Later gaan we wellicht ook mais of speciale granen vermarkten."



nen de telers het graan vlot kwijt zonder wachttijden, zodat de combine kan doorwerken."

**Kan iedere boer meedoen?**  
"Ja, de graantelers hoeven geen lid te zijn van de coöperatie. Dat is bij koolzaad wel het geval. De eerste telers hebben zich gemeld en we zijn al begonnen met de voorverkoop van graan. Ook gaat Carnola graan op weekprijzen innemen. Er zitten veel voerfabrieken in ons werkgebied, dus we hebben afnemers genoeg."

**Wat biedt Carnola wat andere graanafnemers niet bieden?**  
"Kortere wachttijden bij het innamepunt en de kans om op marktontwikkelingen in te spelen. Bovendien zijn er steeds minder graanafnemers. Doordat Carnola ook graan vermarkt is er meer concurrentie."

**Gaat het bij graan ook lukken om boven de marktprijs te betalen?**  
"De prijzen zijn nu al hoog en ze schommelen meer dan in andere jaren. Dan is het lastig om het beter te doen dan de markt."

**Blijft het bij graan?**  
"Als we ervaring hebben opgedaan met graan, overwegen we om ook mais of speciale granen te vermarkten. Maar dat zien we wel over een jaar of twee."

miljoen liter gevuld. Het ministerie van Financiën is bereid de vrijstelling drie jaar te verlengen zodat we ook de rest van het accijnsvrije quotum kunnen vullen. Maar Brussel staat dat niet toe."

**Wat vindt u daarvan?**  
"Het beleid moet de mate van CO<sub>2</sub>-reductie belonen. Dan scoort puur plantaardige olie (PPO), zoals wij maken, erg goed. Beter dan biodiesel of bio-ethanol. Zonder vrijstelling komen er te weinig nieuwe gebruikers van PPO bij. We lobbyen om Brussel op andere gedachten te brengen."

**Waarom stapt Carnola in graan?**  
"Dat is bedoeld als service aan de boeren in ons werkgebied in Noord-Brabant en Limburg. We slaan het graan op bij Strijbos in Ysselsteyn. Tijdens de oogst kun-

DOOR JAN ENGWERDA

**Waarom is Carnola in 2005 opgericht?**

"Boeren kregen lage prijzen voor hun producten. De belangstelling voor biobrandstoffen groeide. Carnola kreeg van de overheid een quotum van 15 miljoen liter koolzaadolie met accijnsvrijstelling. De vrijstelling liep eind vorig jaar af."

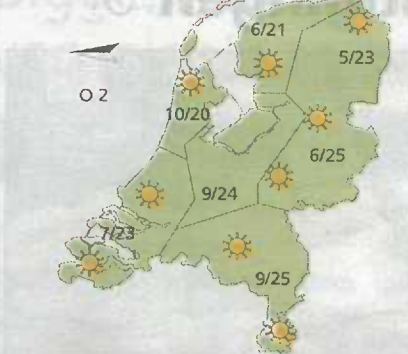
**Heeft Carnola haar doel bereikt?**

"De coöperatie telt 25 leden die vorig jaar 240 hectare koolzaad teelden. Dat jaar is 350.000 liter koolzaadolie afgezet. Carnola betaalt een koolzaadprijs die gemiddeld boven de marktprijs lag."

**Lukt dat ook voor oogst 2010?**

"Ik verwacht het wel. Maar we hebben ons quotum pas voor 4

VANDAAG

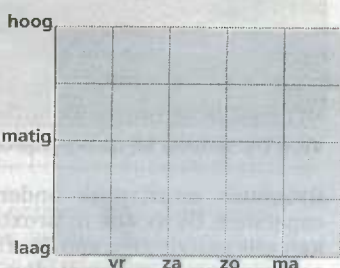


WEERSVERWACHTING KOMENDE DAGEN REGIO MIDDEN

	VR	ZA	ZO	MA	DI	WO	DO
Tmin/Tmax	10/24	11/25	10/25	10/24	10/23	9/21	10/21
Wind in bft.	0 2	0 2	0 2	0 3	NO 2	NO 3	NO 2
Neerslagkans	15%	10%	10%	15%	15%	20%	30%
Neerslag in mm.	0	0	0	0	0	0	<0.5
Verdamping in mm.	4	4	4	4	4	4	0

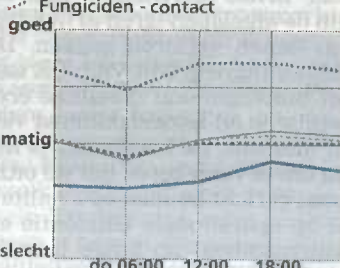
INFECTIEKANSEN

- Fusarium tarwe
- Valse meeldauw uien
- Phytophthora aardappelen
- Cercospora bieten



EFFECTBESPUITING

- Herbiciden - bodem
- Herbiciden - contact
- Insecticiden
- Fungiciden - systemisch
- Fungiciden - contact



AARDAPPELEN

MIDDENMEER

Noteringen van beurs Middenmeer in euro's per 100 kilo; excl. btw; tussen haakjes verschil vorige week.

tafel aardappelen, 40/65 mm los in kisten	Bildtstar	34,50	36,00	(-0,50)			
Bintje	23,00	24,00	(-0,75)	Nicola	24,00	27,00	(-0,50)

FRANKFURT

Aardappelnoteringen in euro's per 100 kilo op de termijnmarkt in Frankfurt; bron: Eurex.

industrie	slot	vorige	verschil	omzet	industrie	slot	vorige	verschil	omzet
april '11	17,00	17,40	(-0,40)	215	april '12	15,00	15,00	(onv)	27
juni '11	18,90	18,80	(+0,10)	45	tafel aardappel				
nov '11	11,20	11,20	(onv)	0	april '10				

GOES

Noteringen op beurs Goes in euro's per 100 kilo; excl. btw; tussen haakjes verschil vorige week.

fritesgeschikt	17,50	22,00	(-0,75)
exportgeschikt	20,00	22,50	(-0,50)

BUITENLAND

Aardappelprijzen in euro per 100 kilo, excl. btw; tussen haakjes verschil vorige prijs; bron: PCA

fritesgeschikt	14,00	16,00	(-2,00)
----------------	-------	-------	---------

UIEN

MIDDENMEER

Noteringen beurs Middenmeer in euro/100 kilo; excl. btw; tussen haakjes verschil vorige week.

30 % grof	10,00	13,00	(-4,50)
60 % grof	11,00	14,00	(-4,50)

GOES

Noteringen op beurs Goes in euro's per 100 kilo; excl. btw; tussen haakjes verschil vorige week.

30% grof	13,00	15,00	(-3,50)
60% grof	15,00	16,00	(-3,50)

PEEN

MIDDENMEER

Noteringen van beurs Middenmeer in euro's per 100 kilo; excl. btw; tussen haakjes verschil vorige week.

C-D peen, 50 gr. opw.	16,00	18,00	(-1,00)
B peen, 50-250 gr.	17,00	20,00	(-0,50)

GRANEN

MIDDENMEER

Noteringen van beurs Middenmeer in euro's per ton; excl. btw; tussen haakjes verschil vorige week.

tarwe	- 233,00	(+8,00)
gerst	- 188,00	(+6,00)

ROTTERDAM

Groothandelsrijzen van granen, zaden en peulvruchten van beurs in Rotterdam in euro's per ton franco geleverd; exclusief btw; tussen haakjes verschil vorige week; bron: Productschap Akkerbouw.

buitenlandse granen	blauwmaanzaad	1433,00	(-25,00)
voertarwe EU	247,00	(+6,00)	
voergerst EU	198,00	(-1,00)	
mais	247,00	(+3,00)	
zaden			
karwijzaad	1633,00	(-17,00)	
peulvruchten			
groene erwten cons.	535,00	(+10,00)	
voererwten	248,00	(-2,00)	

GRONINGEN

Noteringen op beurs Groningen in euro's per ton; franco pakhuis; excl. btw; incl. provisie commissionair; tussen haakjes verschil vorige week.

tarwe	232,50	(+1,00)
voergerst	192,00	(onv)

GOES

Noteringen op beurs Goes in euro's per ton; excl. btw; tussen haakjes verschil vorige week.

maaltarwe	- 222,50	(onv)	karwijzaad	- 1400,00	(onv)	
voertarwe	- 217,50	(+2,50)	bruine bonen	600,00	650,00	(onv)
voergerst	- 182,50	(+2,50)	kapucijners	- 225,00	(onv)	
zaden en peulvruchten						

PARIJS TARWE

Parijs, tarwenotering van 19/04 in euro's per ton; 50 ton per contract; bron: Euronext Parijs

	slot	vorige	verschil	omzet
mei '11	251,25	246,00	(+5,25)	8739
aug '11	220,00	214,75	(+5,25)	0
nov '11	223,50	217,00	(+6,50)	22033
jan '12	224,50	218,25	(+6,25)	857
mar '12	226,00	219,50	(+6,50)	1362

PARIJS KOOLZAAD

Parijs, koolzaadnotering van 19/04 in euro's per ton; 50 ton per contract; bron: Euronext Parijs.

	slot	vorige	verschil	omzet
mei '11	468,50	465,75	(+2,75)	2020
aug '11	443,50	440,25	(+3,25)	1980
nov '11	443,50	440,75	(+2,75)	1725
feb '12	446,75	444,25	(+2,50)	603
mei '12	441,00	437,75	(+3,25)	400

PARIJS BROUWGERST

Parijs, brouwgerstnotering van 19/04 in euro per ton; 50 ton per contract; bron: Euronext Parijs

	slot	vorige	verschil	omzet
mei '11	241,00	237,50	(+3,50)	11
aug '11	239,75	236,25	(+3,50)	0

PARIJS KORRELMAIS

Parijs, korrelmaaisnotering van 19/04 in euro per ton; 50 ton per contract; bron: Euronext Parijs.

	slot	vorige	verschil	omzet
jun '11	240,50	239,50	(+1,00)	1167
aug '11	242,00	241,25	(+0,75)	161

CHICAGO

Slotkoersen in Chicago van 19/04 Bron: CBOT

maand	koers	+/-
tarwe	mei '11	785,75 (+10,75)
	jul '11	821,00 (+10,25)
	sep '11	858,75 (+12,00)
maïs	mei '11	749,00 (-2,75)
	jul '11	757,00 (-2,50)
	sep '11	715,50 (+3,50)
sojabonen	mei '11	1.342,00 (-2,25)
	jul '11	1.354,00 (-1,75)

SUIKER

LONDEN SUIKER

Londen, suikernotering van 19/04 in dollar per ton; 50 ton per contract; bron: Liffe.

	slot	vorige	verschil	omzet
aug '11	625,00	622,00	(+3,00)	2103
okt '11	605,80	603,20	(+2,60)	867
dec '11	605,20	602,80	(+2,40)	237
mar '12	601,90	601,00	(+0,90)	175

RUWVOER

GOES

Noteringen op regionale beurs Goes in euro's per ton; excl. btw; tussen haakjes verschil ten opzichte van vorige week.

weidehooi	- 120,00	(onv)	tarwestro blank	92,50	100,00	(onv)
Engels raai	- 155,00	(onv)	tarwestro donker	82,50	90,00	(onv)